


**BALANCE CONSOLIDADO  
DEL 01/01/2017 AL 31/12/2017**

NIVEL DE ENTIDAD DESDE: 23 HASTA: 23 ENTIDAD DESDE: 3 HASTA: 3 UNIDAD J.DESDE: 1000000 HASTA: 1000000

CUENTAS		BALANCE	
CODIGO	DENOMINACION	ACTIVO	PASIVO
2	<b>ACTIVO</b>	1.938.123.170.304	0
2.1	<b>CORRIENTE</b>	1.816.850.171.540	0
2.1.1	Disponible	64.764.031.344	0
2.1.1.01	Caja	41.469.319	0
2.1.1.02	Recaudaciones A Depositar	0	0
2.1.1.04	Bancos	64.722.562.025	0
2.1.2	Cuentas Por Cobrar - Deudores Presupuestarios -	11.864.168.438	0
2.1.2.14	Por Venta De Bienes Y Servicios De La Adm. Pública	0	0
2.1.2.15	Por Transferencias Corrientes	7.596.550.217	0
2.1.2.22	Transferencias De Capital	4.267.618.221	0
2.1.2.34	Saldo Inicial De Caja	0	0
2.1.3	Cuentas A Cobrar	67.754.484.305	0
2.1.3.01	C. A Cobrar Por Ventas De Servicios	1.748.496.046	0
2.1.3.02	C. A Cobrar Por Ventas De Bienes	13.857.144.599	0
2.1.3.05	Créditos Otorgados	52.150.843.660	0
2.1.6	Existencias	1.605.321.542.784	0
2.1.6.01	Bienes De Cambio	1.602.978.062.801	0
2.1.6.02	Bienes De Consumo	2.343.479.983	0
2.1.7	Gastos Pagados Por Adelantado	18.943.093.491	0
2.1.7.04	Embarcos En Suspense	18.239.662.372	0
2.1.7.10	Otros Cargos Diferidos	703.431.119	0
2.1.8	Anticipos A Proveedores	33.745.332.407	0
2.1.8.01	Construcción De Obras	12.332.585.114	0
2.1.8.04	Anticipo Por Otros Proveedores De Bienes Y Servicios	3.539.012	0
2.1.8.05	Otros Anticipos	21.409.208.281	0
2.1.9	Otros Activos Corrientes	14.457.518.771	0
2.1.9.05	Otros Deudores Varios	3.312.430.295	0
2.1.9.07	Aporte Jubilatorio A Aplicar	97.013.968	0
2.1.9.50	Otros Activos Corrientes A Cobrar	11.048.074.508	0
2.2	<b>NO CORRIENTE</b>	292.355.567	0
2.2.2	Documentos A Cobrar	7.562.428	0
2.2.2.01	Moneda Nacional	7.562.428	0
2.2.4	Títulos, Bonos, Valores Y Acciones	65.883.760	0
2.2.4.01	En Moneda Nacional	65.883.760	0
2.2.5	Depósitos Restringidos	218.909.379	0
2.2.5.03	Cuentas Bancarias Con Embarcos Preventivos	218.909.379	0
2.3	<b>PERMANENTE</b>	120.980.643.197	0
2.3.2	Activo Fijo	120.980.643.197	0
2.3.2.01	Activos De Uso Institucional - Bienes Internos	80.128.363.415	0
2.3.2.03	Activos De Uso Público	90.103.619.661	0
2.3.2.06	Depreciaciones Acumuladas	89.530.879	0
4	<b>PASIVO</b>		473.606.776.522
4.1	<b>CORRIENTE</b>		473.455.801.388
4.1.1	Cuentas Por Pagar - Acreedores Presupuestarios		23.331.259.885
4.1.1.01	Servicios Personales		6.634.680.597
4.1.1.02	Servicios No Personales		2.357.301.000
4.1.1.03	Bienes De Consumo E Insumos		435.037.965



SIAF  
**Lic. JOSE VELAZQUEZ**  
Director Interno de Contabilidad  
INDERT



Lic. GUSTAVO A. ORTIZ  
Gerente Administración y Finanzas  
INDERT



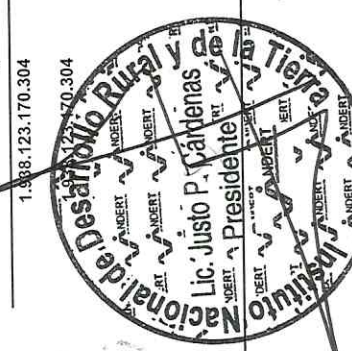
Lic. Justo P. Cárdenas  
Presidente  
INDERT

**BALANCE CONSOLIDADO**  
**DEL 01/01/2017 AL 31/12/2017**

NIVEL DE ENTIDAD DESDE: 23 HASTA: 23 ENTIDAD DESDE: 3 HASTA: 3 UNIDAD J.DESDE: 1000000 HASTA: 1000000

CUENTAS		BALANCE
CODIGO	DENOMINACION	
		ACTIVO PASIVO

4.1.1.04	Bienes De Cambio	0	5.881.920.500
4.1.1.05	Inversión Física	0	892.121.289
4.1.1.08	Transferencias	0	7.130.198.534
4.1.1.09	Otros Gastos	0	0
4.1.4	Otras Deudas Corrientes	0	409.869.795.191
4.1.4.01	Proveedores De Bienes Y Servicios	0	106.136.451.714
4.1.4.02	Proveedores De Servicios	0	334.705.914
4.1.4.03	Proveedores De Bienes Y Servicios F. F. 30	0	105.600.583.340
4.1.4.05	Oblig. Por Fondos De Terceros	0	196.866.427.223
4.1.4.07	Otras Cuentas Pasivas	0	931.627.000
4.1.5	Retenciones Y Garantías	0	7.827.608.278
4.1.5.01	Por Contribución Al Fondo De Jubilaciones Y Pensiones	0	2.611.455.658
4.1.5.02	Por Anticipo De Impuestos	0	2.783.240.797
4.1.5.03	Por Retenciones Caucionales	0	665.179.663
4.1.5.04	Por Retención De Tasas Y Contribuciones	0	806.604.952
4.1.5.05	Retenciones Varias Por Pagar	0	961.127.208
4.1.7	Obligaciones Presupuestarias	0	32.427.138.034
4.1.7.01	Servicios Personales	0	19.420.342.322
4.1.7.02	Servicios No Personales	0	1.157.519.487
4.1.7.03	Bienes De Consumo E. Insumos	0	48.654.458
4.1.7.04	Bienes De Cambio	0	4.668.135.475
4.1.7.05	Inversión Física	0	436.488.911
4.1.7.08	Transferencias	0	6.627.549.524
4.1.7.09	Otros Gastos	0	68.447.857
4.2	<b>NO CORRIENTE</b>	0	<b>150.975.134</b>
4.2.2	Otras Deudas No Corrientes	0	150.975.134
4.2.2.01	Proveedores De Bienes	0	150.975.134
8	<b>PATRIMONIO NETO</b>	0	<b>1.528.156.114.362</b>
8.1	<b>CAPITAL</b>	0	<b>1.486.125.457.634</b>
8.1.1	Capital Suscrito	0	1.486.125.457.634
8.1.1.05	Capital De Las Entidades Descentralizadas	0	1.486.125.457.634
8.2	<b>RESERVAS</b>	0	<b>42.030.656.728</b>
8.2.2	Reserva De Revalúo	0	42.030.656.728
8.2.2.01	Activos De Uso Institucional	0	42.030.656.728
	<b>SUMAS PARCIALES</b>	1.938.123.170.304	2.001.762.890.884
	<b>RESULTADO</b>		63.639.720.580
	<b>SUMA TOTAL</b>	1.938.123.170.304	1.938.123.170.304




**LIC. GUSTAVO A. ORTIZ C.**  
Presidente Administración y Finanzas  
**'INDERT'**

**ROSALBA GARCÍA**  
Directora Interna de Contabilidad  
**'INDERT'**

**ESTADO DE RESULTADOS**  
**DEL 01/01/2017 AL 31/12/2017**

NIVEL DE ENTIDAD DESDE: 23 HASTA: 23 ENTIDAD DESDE: 3 HASTA: 3 UNIDAD J.DESDE: 1000000 HASTA: 1000000

C U E N T A S		GESTION ECONOMICA	
CODIGO	DENOMINACION	GASTOS	INGRESOS
3	EGRESOS DE GESTION	361.423.415.358	0
3.2	GASTOS OPERACIONALES	130.920.681.331	0
3.2.1	Gastos De Administración	101.314.210.354	0
3.2.1.01	Servicios Personales	51.688.621.315	0
3.2.1.02	Servicios No Personales	16.245.934.177	0
3.2.1.03	Bienes De Consumo E Insumos	1.886.193.988	0
3.2.1.04	Transferencias	28.341.268.566	0
3.2.1.10	Gastos Por Impuestos, Tasas Y Multas	70.469.026	0
3.2.1.12	Devolucion De Imp. Y Otros Ingresos No Tributarios	192.245.000	0
3.2.1.13	Otros Gastos	656.122.778	0
3.2.1.14	Depreciaciones Del Ejercicio	2.233.355.504	0
3.2.2	Gastos De Comercialización Y De Ventas	29.013.711.007	0
3.2.2.01	Servicios Personales	509.802	0
3.2.2.04	Otros Gastos De Ventas	29.013.201.205	0
3.2.3	Gastos Financieros	592.759.970	0
3.2.3.06	Provisión Deudas Incobrables	592.759.970	0
3.3	GASTOS EXTRAORDINARIOS	230.502.734.027	0
3.3.1	Pérdida Varias	1.937.492.974	0
3.3.1.03	Otras Pérdidas Extraordinarias	240.322.642	0
3.3.1.04	Otros Gastos No Operativos	1.697.170.332	0
3.3.2	Resultados De Ejercicios Anteriores	92.881.935.561	0
3.3.2.01	Resultados De Ejercicios Anteriores	92.881.935.561	0
3.3.3	Regularización Y Ajustes Presupuestarios	135.683.305.492	0
3.3.3.01	Ajustes De Debito	135.683.305.492	0
5	INGRESOS	0	297.783.694.778
5.1	INGRESOS CORRIENTES	0	137.338.540.886
5.1.3	Imp.No Tributarios, Regalías Y Transferencias	0	94.652.636.303
5.1.3.04	Transferencias	0	94.080.736.996
5.1.3.10	Intereses Cobrados	0	391.481.893
5.1.3.11	Otros Ingresos	0	180.417.414
5.1.4	Venta De Bienes Y Servicios De La Administración Pública	0	42.685.904.583
5.1.4.01	Venta De Bienes	0	37.736.689.220
5.1.4.02	Ventas De Servicios	0	4.949.215.363
5.3	INGRESOS NO OPERATIVOS	0	30.800.000
5.3.3	Alta De Bienes	0	30.800.000
5.3.3.03	Alta De Bienes	0	30.800.000
5.6	ACTUALIZACIONES	0	160.414.353.892
5.6.1	Regularización Y Ajustes Presupuestarios	0	160.414.353.892
5.6.1.01	Actualizaciones Del Crédito	0	160.414.353.892
	<b>SUMAS PARCIALES</b>	<b>361.423.415.358</b>	<b>297.783.694.778</b>
	<b>RESULTADO</b>	<b>0</b>	<b>63.639.720.580</b>
	<b>SUMA TOTAL</b>	<b>361.423.415.358</b>	<b>361.423.415.358</b>



**ESTAVO A. ORTIZ C.**  
 Director de Administración y Finanzas  
 'INDERT'

